

Экономические индикаторы

Денежный рынок

Показатель	Посл.	Пред.	Нач. мес.	Нач. года
Курс ЦБ USD/RUR	25.0062	25.0540	25.6262	26.3311
Курс ЦБ EUR/RUR	35.3088	35.3186	35.0233	34.6965
Курс EUR/USD	1.4120	1.4097	1.3667	1.3273
Ставка Fed Funds	4.75	4.75	5.25	5.25
Ставка ЕЦБ	4.00	4.00	4.00	3.50

Остатки на кор/сч ЦБ (млрд. рублей)

Показатель	Посл.	Пред.	Нач. мес.	Нач. года
ТТо России	438.3	450.6	452.2	638.1
ТТо Москве	306.2	323.7	321.2	481.6
Депозиты банков	255.3	238.0	205.7	98.1

Межбанковский рынок и мировые индикаторы

Показатель	Посл.	Пред.	Нач. мес.	Нач. года
Mosprime 6m	6.97	6.97	6.42	5.77
Mibor - 1 день	7.28	6.90	7.22	4.68
Libor 6m USD	5.1063	5.0950	5.5350	5.3669
Индекс EMBI+	197	195	223	171
Индекс EMBI+ Rus	119	122	134	96
Индекс RCBI-с	152.55	152.28	152.62	146.83

Долговые рынки

Показатель	Посл.	Пред.	Нач. мес.	Нач. года
10Y UST	4.61	4.62	4.53	4.66
Rus' 30	5.88	5.90	6.07	5.72
Москва 39	6.58	6.68	6.53	6.67
Газпром А6	6.88	7.09	6.73	6.65
ОФЗ 46018	6.50	6.60	6.63	6.53

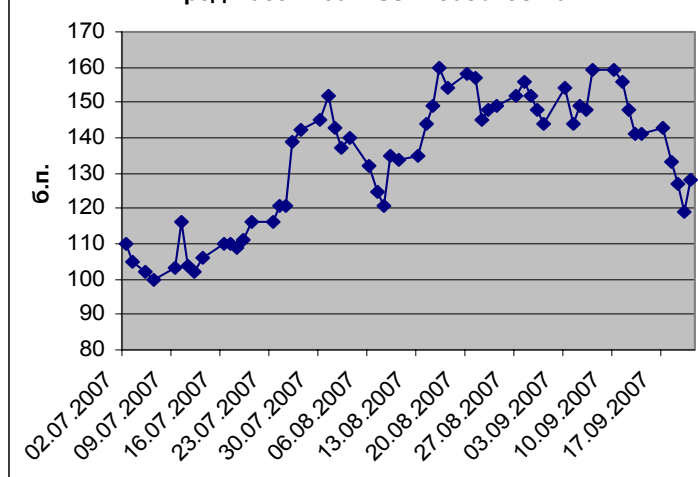
Товарные и фондовые рынки

Показатель	Посл.	Пред.	Нач. мес.	Нач. года
Индекс Dow Jones	13759.06	13820.19	13357.74	12459.54
Индекс РТС	2042.20	2026.29	1919.89	1906.32
Brent Crude (ICE)	78.69	78.80	72.66	60.86
Light Sweet (NYMEX)	80.95	81.62	74.04	61.05
Gold	732.1	731.4	673.0	635.2

Новостная строка

- ✓ ООО «КАМАЗ-ФИНАНС» выплатило четвертый купонный доход по облигациям второй серии.
- ✓ Россельхозбанк 10 октября начнет размещение 4-го выпуска облигаций объемом 10 млрд. рублей с годовой офертой.
- ✓ Компания «Брокеркредитсервис Консалтинг» разместила векселей на 2 млрд. рублей за 9 месяцев 2007 года.
- ✓ Еврокоммерц планирует разместить облигации пятой, шестой и седьмой серий на 15 млрд. рублей.
- ✓ ФК «Еврокоммерц» исполнила оферту по облигациям 3-го выпуска - выкуплено 1 млн. 24 тыс. 640 ценных бумаг.
- ✓ МОСКОВСКИЙ КРЕДИТНЫЙ БАНК привлек 50 млн. долларов США от иностранных банков посредством синдицированного займа.
- ✓ ОАО «ВолгаТелеком» объявляет открытый конкурс по отбору кредитной организации для оказания финансовых услуг по заключению договора на открытие невозобновляемой кредитной линии.
- ✓ Рейтинги Международного банка Санкт-Петербурга повышены до «В-/ruBBB-»; краткосрочный рейтинг подтвержден на уровне «С»; прогноз — «Стабильный».
- ✓ Пробизнесбанк подписал соглашение о синдицированном займе на 50 млн. долларов США на один год. Ставка по кредиту составила LIBOR+2.25 % годовых.

Спрэд Россия 30 и US Treasures 10



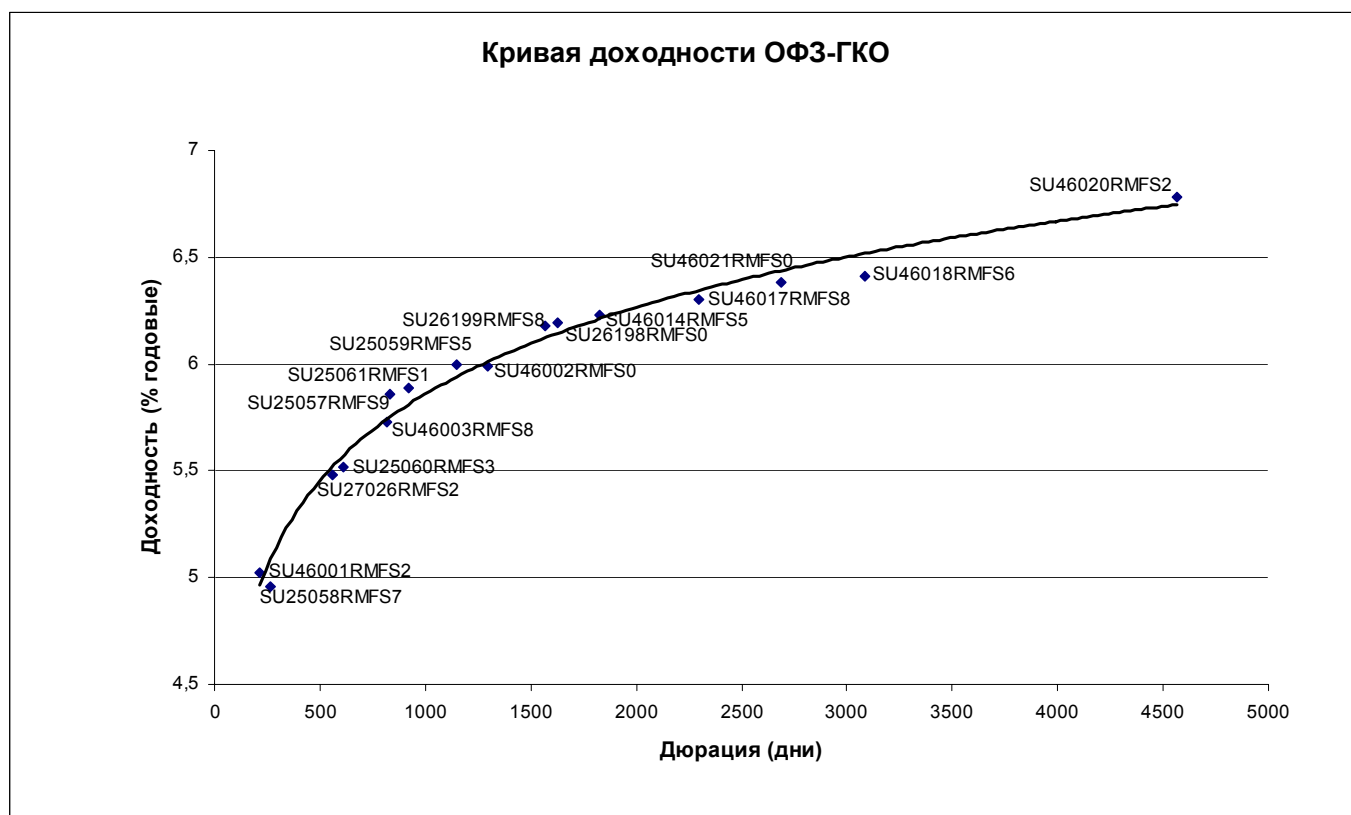
Комментарий по рынку внутренних долгов

Вчера на рынке внутреннего долга ценовой рост большинства бумаг продолжился. Данное событие, на наш взгляд, в первую очередь связано с пятничными заявлениями президента РФ В.В. Путина и ныне вице-премьера А.Л. Кудрина о готовности поддерживать ситуацию с ликвидностью на приемлемом уровне. Таким образом, несмотря на, относительно высокие ставки МБК, выше 7 %-ого уровня, и объемы операций прямого РЕПО в 48 млрд. рублей. В корпоративном секторе, в сопровождении неплохих объемов, подорожали следующие облигации – Газпром А4, А6, А8 и А9 (+78 б.п., +35 б.п., +91 б.п. и +70 б.п. соответственно), Лукойл 02, 03 и 04 (+41 б.п., +111 б.п. и +135 б.п. соответственно), РЖД 03, 05, 06 и 07 (+20 б.п., +35 б.п., +75 б.п. и +140 б.п. соответственно), ФСК ЕЭС 02, 03 и 04 (+114 б.п., +34 б.п. и +132 б.п. соответственно) и др. В секторе государственных ценных бумаг позитивная динамика котировок также преобладала. Причем наибольшим ценовым ростом на фоне значительных торговых оборотов отметились «длинные» бумаги. Таким образом, картина, наблюдавшаяся 21 сентября 2007 года на рынке ОФЗ, вчера повторилась полностью. В свою очередь, выделить можно следующие ОФЗ – 46020 (+181 б.п.), 46018 (+82 б.п.), 46014 (+110 б.п.), 46017 (+144 б.п.), 46021 (+125 б.п.) и др. Мы полагаем, что данная скупка госбумаг осуществляется финансовыми властями через госбанки или ЦБ РФ и данное явление рассматриваем как один из первых шагов правительства к установленной цели – улучшению ситуации с ликвидностью.

Сегодня на рынке рублевых облигаций, вероятнее всего, позитивная динамика котировок сохранится. Основными направляющими для рынка рублевых облигаций по-прежнему могут выступить ОФЗ 46020 и ОФЗ 46018. В свою очередь, мы также не исключаем, что скупка «длинных» ОФЗ сегодня может продолжиться. Таким образом, внешние негативные факторы будут иметь незначительное влияние над рынком внутреннего долга. Подводя итоги, также отметим, что с учетом всего вышесказанного, мы не ожидаем сильного снижения котировок российских бондов в краткосрочной перспективе.

Итоги торгов государственными рублевыми облигациями

Name	MatDate	Last	Change, %	Bid	Ask	YieldTM	DayValue	Deals
ОФЗ-25058	30.04.2008	100,4999	0,3	100,0626	100,4	5,56	1507499	2
ОФЗ-25060	29.04.2009	99,7	0,5	99,5002	99,6995	6,13	21301347	4
ОФЗ-25061	05.05.2010	99,1	0,35	98,7611	99,25	6,32	37729082	3
ОФЗ-46003	14.07.2010	109,4	-0,18	107,8002	109,3998	5,66	40781039	3
ОФЗ-25059	19.01.2011	99,5	0,26	99,45	99,75	6,42	511906050	8
ОФЗ-26199	11.07.2012	99,6	0,32	99,16	99,6	6,34	49401553	13
ОФЗ-46002	08.08.2012	108,9999	-0,91	108,2	108,9999	6,08	1406831	3
ОФЗ-26197	05.10.2012	100,2687	-0,2222			2,46	13338568493	4
ОФЗ-26039	05.03.2016	99,757	-0,002				1524023952	5
ОФЗ-46017	03.08.2016	106,103	1,44	106,103	106,1499	6,35	1483833332	23
ОФЗ-46021	08.08.2018	99,634	1,25	99,634	99,75	6,45	2318981882	34
ОФЗ-46014	29.08.2018	108,1768	1,1	108,1768	108,25	6,35	1125260795	26
ОФЗ-46006	18.03.2020	98,029	0,1543			3,9	43898253	18
ОФЗ-46018	24.11.2021	110,6575	0,82	110,6575	110,7	6,5	3736333635	72
ОФЗ-46009	02.06.2027	99,71	0,01			3,03	983141	1
ОФЗ-46020	06.02.2036	102,035	1,81	102,035	102,3999	6,85	6213618920	112



Итоги торгов региональными рублевыми облигациями

Name	MatDate	Last	Change, %	Bid	Ask	YieldTM	DayValue	Deals
Астрахань, 25001	17.12.2009	99	-0,5	99	99	10,3	990000	1
Белгородская обл., 24002	19.10.2011	98,2	0,2	97,1	98,3	8,68	9820983	3
Воронежская обл., 31002	18.06.2009	105	0,62	104,49	106	9	189000	1
Воронежская обл., 34003	27.06.2011	101	0,75	102,7	110,5	10,12	22677530	1
Иркутская обл., 31004	26.05.2010	99,12	-0,4319			8,56	594010,4	7
Казань, 31003	29.08.2009	98,9	0	98,9	99,2	8,87	742200	3
Кировская обл., 34002	24.09.2009	100,4	-0,2484			8,28	1004	1
Коми, 35007	22.11.2013	108	0,51	103	108	7,23	216000	1
Коми, 35008	03.12.2015	95,05	-0,99	95	101,5	8,26	33396500	2
Красноярский кр., 34003	01.10.2008	99	0			8,21	4956700	5
Курганская обл., 01	17.12.2009	99,4	0,2	98,9	99,5	9,9	9940000	1
Москва, 25040	26.10.2007	101,05	0,3974			1,64	101050	2
Москва, 26038	26.12.2010	111,55	-0,4	110,15	111,55	6,13	67174716	8
Москва, 27039	21.07.2014	108,5	0,46	108,3	108,99	6,58	4751200	5
Москва, 31047	28.04.2009	105,05	0,06	104,65	105,05	5,87	6281101	2
Москва, 32044	24.06.2015	108,6	0,65	108,5	108,6	6,58	6696910	7
Московская обл., 25006	19.04.2011	105,45	0,91	105,29	105,55	7,37	45872152	7
Московская обл., 26007	16.04.2014	102,86	0,83	103,15	103,6	7,58	7094625	6
Московская обл., 34005	30.03.2010	105,1	0,0952			6,79	19354673	10
Нижегородская обл., 34002	02.11.2008	101,8	0,49	101,4	102,2	6,9	814400	1
Нижегородская обл., 34003	20.10.2011	102	0,49	102	102,2	7,61	39781000	11
Новосиб. обл., 34013	15.12.2009	98,55	0,01	99	100,59	9,46	492750	1
Новосибирск, 31004	24.06.2010	101,4	0,1	101	101,4	8,14	1014	1
Одинцово МО, 31002	24.12.2008	101	0,01	100,97	101,7	9,73	1,33E+08	2
Орехово-Зуево МО, 25001	20.06.2008	101,2	0	101,17	101,2	10,16	50592500	2
Самарская обл., 25002	09.09.2010	97,85	-0,89	97,85		7,86	4892500	1
Самарская обл., 25003	11.08.2011	101,14	1,14	100,6	101,14	7,46	12323136	10
Самарская обл., 25004	20.06.2012	95	-3,6511			8,52	2871,6	3
Саха (Якутия), 25006	13.05.2010	104,5	0,48	104	105	7,8	449350	1
Тамбовская обл., 31001	27.09.2008	100,5	-0,0497			7,73	1005	1
Томская обл., 34030	26.12.2011	98,7	-0,4	98,7	99	7,78	1233750	1
Томская обл., 31018	13.10.2007	100,08	0,06	100	100,08	8,42	1000800	1
Тульская обл., 31001	28.06.2009	100,85	-1,4656			8,22	504250	1
Удмуртия, 25002	15.07.2012	100,5	0,5	100,5	101,35	8,44	14974500	3
Чувашия, 25004	27.03.2009	106,6	-0,1873			7,84	2817438	1
Чувашия, 31005	05.06.2011	101,05	1,03	99		7,66	30315000	1
Чувашия, 31006	17.04.2012	98,5	-0,91	97,5	99,29	8,25	8865000	1
Ярославская обл., 31005	30.12.2008	99	-0,5025			8,55	500940	10
Ярославская обл., 34006	19.04.2011	103	5,1	98,2	103	6	25828500	10
Ярославская обл., 34007	30.03.2010	99,2	0,111			8,27	9920000	1

Итоги торгов корпоративными рублевыми облигациями

Name	MatDate	Last	Change, %	Bid	Ask	YieldTM	DayValue	Deals
Абсолют Банк, 02	30.06.2008	100,81	-0,1387			7,17	10081	10
Автобан-Инвест, 01	23.09.2008	100	0			13,45	3978000	2
АВТОВАЗБАНК, 01	02.04.2010	97,5	-1,52	96,5	98,97	17,91	3613571	5
Автомир-Финанс, 01	01.09.2009	99,85	-0,3195			16,6	999498,5	1
Автомир-Финанс, 02	23.06.2010	96,5	0	96,5	96,6	14,33	4825000	1
Аграрная Группа, 01	20.05.2009	99	-1,1976			18,71	549450	9
Агрика, 01	29.09.2009	99,57	0,0201			13,05	597420	11
Агрохолдинг-Финанс, 01	24.07.2009	98,9	0,92	96,01	98,99	14,96	8373563	3
Адамант-Финанс, 01	05.06.2008	99,25	-0,75	99,25	99,75	13,62	4963	1
Адамант-Финанс, 02	20.05.2010	98	-1,51	98	99,5	13,79	507690	10
АИЖК (Горно-Алтайская обл.), 01	13.04.2010	99	-1,98	99	101,5	12,22	10875120	2
АИЖК, А4	01.02.2012	103,95	0	103,65	104,15	7,85	58726020	12
АИЖК, А5	15.10.2012	98,9	0,41	98,85	99	7,86	7903000	4
АИЖК, А6	15.07.2014	98,8	0,56	98,8	99,2	7,88	11643472	4
АИЖК, А7	15.07.2016	100,1	0,1	100,1	100,15	7,88	6200200	4
АИЖК, А8	15.06.2018	100	-0,35	100	100,65	7,85	6999000	2
АИЖК, А9	15.02.2017	99,29	-0,29	99,2	99,85	7,84	4951528	2
АКБ Промсвязьбанк, 04	01.11.2007	100	-0,1996			8,26	6000000	1
АКБ Связь-Банк, 01	21.04.2011	98,2	-0,29	98	99	10,54	1964000	1
АКБ Спурт, 02	31.05.2012	99	0,97	98	99	12,8	5057365	6
АКИБАНК, 01	23.04.2009	97,55	-1,37	97,55	98,85	16,76	324372	2
Альянс Русский Текстиль, 03	20.10.2009	99,4	-0,4	99,45	99,8	20,43	248501	2
АМУРМЕТАЛЛ, 01	26.02.2009	97,5	-0,51	97,5	99,35	12,09	1023968	6
АМУРМЕТАЛЛ, 02	26.02.2010	100,2	1,01	98	100,2	9,26	1002	1
АПК Аркада, 02	20.02.2009	98,69	0,01	97	98,69	15,14	98690	1
АПК ОГО, 02	25.02.2009	99,9	2,25	97,75	99,9	13,44	2972700	2
АПК ОГО, 03	09.07.2010	98,75	0,77	98,15	98,98	15,76	222185	2
Аптечная сеть36.6, 01	30.06.2009	99,15	0,61	99,15	99,7	10,68	2876420	2
Арбат энд Ко, 01	20.06.2008	98	1,03	95,5	98,9	13,82	505680	11
Артел-Инвест, 01	17.07.2009	99,7	-0,3			12,71	697,9	1
АСПЭК, 01	31.03.2010	98,59	-0,81		98,6	14,2	5028340	11
Атомстройэкспорт-Финанс, 01	24.05.2011	100	0			7,89	100000	2
Балтика, 01	20.11.2007	100	-0,1498			8,82	1449000	1
БАНАНА-МАМА,02	12.08.2010	95,2	-0,52	94,5	95,2	16,04	4730825	3
Банк ВТБ, 04	19.03.2009	100,55	0,2493			5,34	11117105	4
Банк ВТБ, 05	17.10.2013	100	-0,0999			6,03	1000	1
Банк ВТБ, 06	06.07.2016	100,3	0,3			5,51	26063300	5
Банк ЖилФинанс, 01	19.12.2008	99,89	-0,11			9,92	3752867,3	1
Банк ЗЕНИТ, 02	16.02.2009	97,01	-1,51	97,01	98	11,02	970100	1
Банк ЗЕНИТ, 03	09.11.2011	99,85	0,07	99,69	99,85	9,6	1098350	1
Банк НФК, 02	12.05.2009	99,05	0,35	98,6	99,05	11,88	9905	2
Банк Петрокоммерц, 02	31.08.2009	99,7	1,22	97	99,65	8,85	26420500	1
Банк СЕВЕРНАЯ КАЗНА, 01	01.10.2009	99,7	-0,3	99,7	100	23,59	997	1
БанкПроектФинанс, 01	12.02.2009	99,42	0		100	12,5	3582736	2
Башкирэнерго, 03	09.03.2011	100,39	-0,0796			8,27	151588,9	1
Бородино-Финанс, 01	16.12.2009	99	-0,7021			12,24	1931500	2

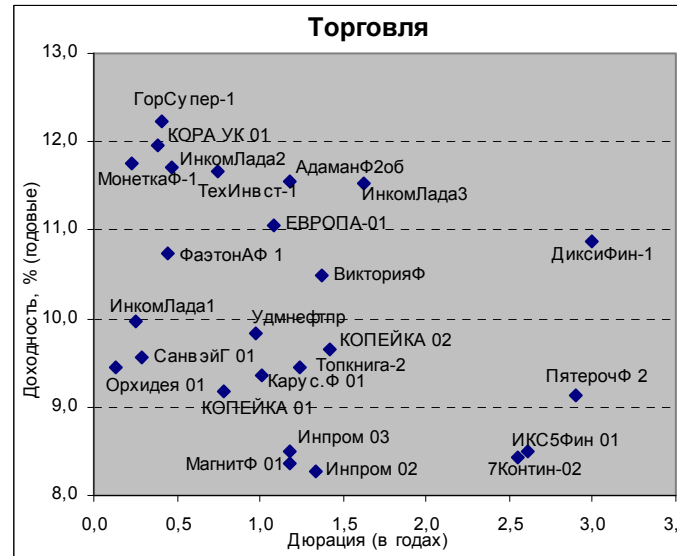
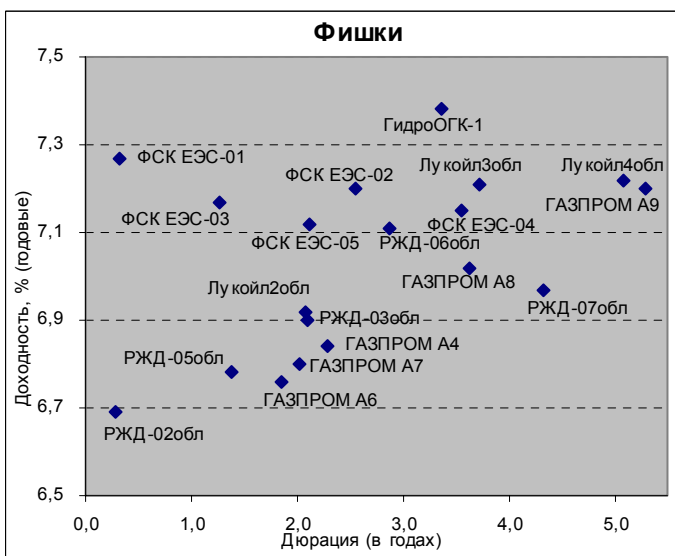
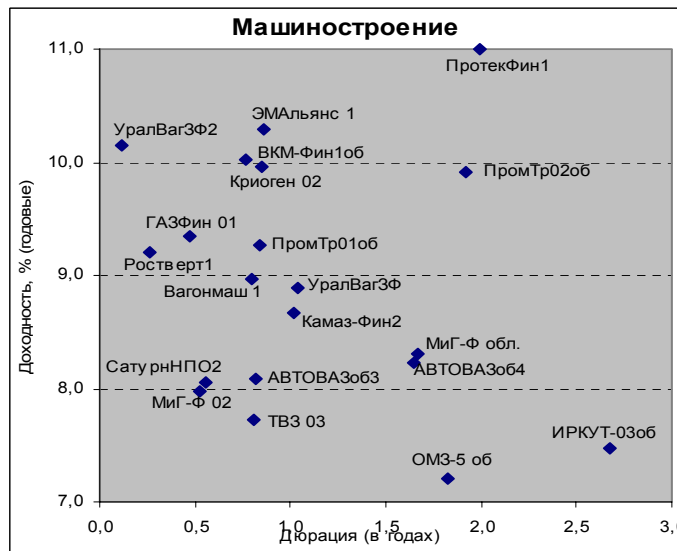
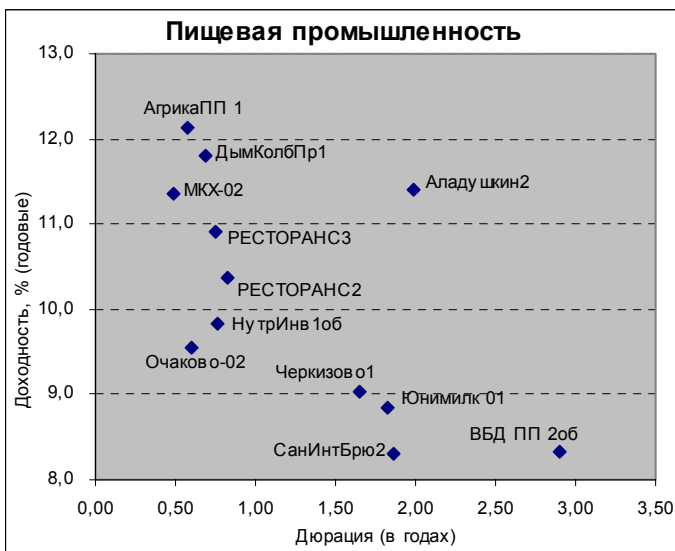
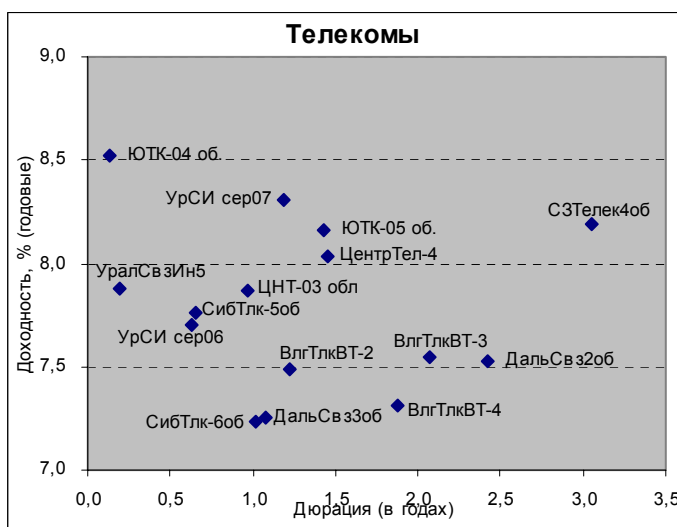
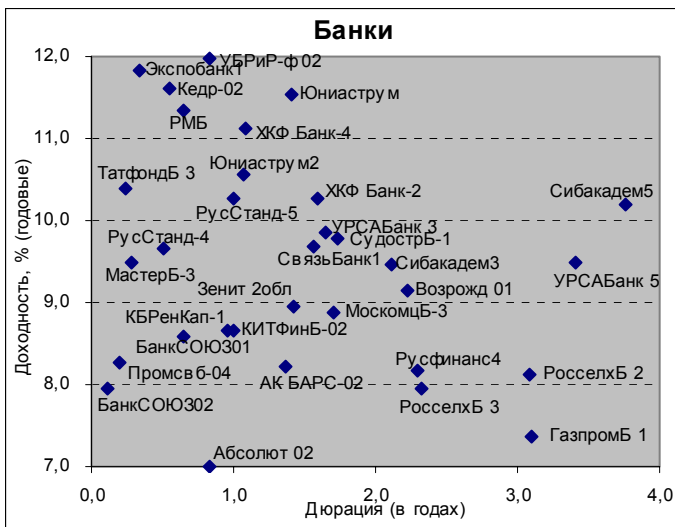
ВАГОНМАШ, 01	19.06.2008	101	-0,49	101,01	101,49	12,33	116209	3
ВАГОНМАШ, 02	15.12.2010	100	2,67	97,5	98,5	11,25	5000	1
Вежа-Инвест, 01	02.03.2010	97,5	-0,51	97,6	97,8	19,7	10250500	4
Виктория-Финанс, 01	29.01.2009	97,65	0,29	97,45	97,75	12,7	1612650	4
Виктория-Финанс, 02	16.02.2010	97	-1,32	97,1	99,5	12,74	398325	5
ВКМ-Финанс, 01	04.06.2008	99,99	1	97,8	99,99	9,96	1000	1
Волгабурмаш, 01	08.10.2008	99,2	-0,6	99,21	99,94	32,17	148800	1
ВолгаТелеком, ВТ-4	03.09.2013	99,75	-0,4	99,75	100	8,38	699248	4
Волжская текстильная комп., 01	18.12.2009	99,3	0	98,8	99,95	15,91	49650	1
Волшебный край, 01	02.12.2008	100	-0,02			11,65	5000000	2
Газпром, А9	12.02.2014	100,8	0,7	100,8	101,05	7,2	6204546	8
Газпром, А4	10.02.2010	102,8	0,78	102,72	102,94	7,04	60444635	45
Газпром, А5	09.10.2007	100,05	0,04	100	100,05	6,34	2263377	3
Газпром, А6	06.08.2009	100,3	0,35	100,15	100,78	6,88	7984963	7
Газпром, А7	29.10.2009	99,85	0,58	100	100,48	6,98	1997000	1
Газпром, А8	27.10.2011	100,1	0,91	100	100,5	7,09	20126810	12
ГАЗ-Финанс, 01	08.02.2011	99,6	0,1	99,45	99,75	9,75	5129401	3
ГАЗЭКС-Финанс, 01	16.12.2010	98,7	-0,99	97,5	98,7	12,72	3059700	4
Главмосстрой-Финанс, 02	17.03.2011	99,98	0,03	99,8	99,98	10,27	6097580	3
ГЛОБЭКСБАНК, 01	15.03.2010	98,2	0,72	97,8	98,35	15,66	20518229	56
Городской Супермаркет, 01	21.07.2009	99,7	0			12,39	1994000	1
ГРУППА АГРОКОМ, 01	21.06.2011	93,9	0			16,07	1878	1
Группа Магнезит, 01	18.12.2008	100	0	98,2	100	8,4	1000	1
Группа Магнезит, 02	28.03.2011	99,89	0,3415			9,02	998,9	1
Группа НИТОЛ, 02	15.12.2009	98,3	-1,01	98,4	99,3	13,03	983	1
Группа Черкизово, 01	31.05.2011	97,4	-0,56	97,75	98,45	10,83	974005	2
ГСС, 01	26.03.2017	96,5	-0,3099			10,04	4825000	1
ГТ-ТЭЦ Энерго, 04	02.09.2009	99,28	0,28	98,5	99,28	11,43	7988373	13
Дальсвязь, 02	30.05.2012	101,95	0,99	100,5	101,95	8,16	1020	1
Дальсвязь, 03	03.06.2009	100,85	0,05	100,75	100,85	7,86	17806033	9
ДВТГ-Финанс, 01	03.08.2010	99	0		99,9	11,87	28710	1
Детский мир-Центр, 01	26.05.2015	98,2	-0,91	98	99	9,02	1975982	4
Джей Эф СИ, 02	04.12.2007	100	0			5,04	1000	1
Дикая Орхидея, 01	09.04.2009	99,65	-0,2	99,65	99,8	19,52	505976	10
Дикси-Финанс, 01	17.03.2011	95	-0,47	92	95,95	11,32	95000	1
ДОМО-ФИНАНС, 01	14.02.2008	98,9	-0,05	98	99,81	15,99	617136	2
Дорогобуж, 01	11.06.2008	100,5	0			8,04	7758600	1
ЕБРР, 01	12.05.2010	99,95	0,03	99,95	100,02	5,06	3898887	17
ЕБРР, 03	07.09.2011	100,2	-0,2	100,2	100,4	5,66	1001573	7
ЕДИНАЯ ЕВРОПА, 01	14.10.2010	100	0,2		100	11,02	6197390	2
ЕПК, 01	02.10.2008	99,95	0,2508			10,08	560719,5	1
ЖК-ФИНАНС, 01	24.12.2009	99	1,12	96,31	99,49	19,67	1754740	4
Золото Селигдара, 01	28.06.2011	100	0			15,27	5000	1
ИК Рубин, 01	13.10.2009	99,89	0,39	99	99,5	14,14	317650	1
Инком-Лада, 01	22.11.2007	100	0,5	99,21	100	12,48	630000	1
Инком-Лада, 02	12.02.2010	98,75	-1,4	98,75	100,25	16,19	20738	1
Инком-Лада, 03	10.06.2011	98	0	93	97,7	12,89	131170980	13
ИНКОМ-Финанс, 01	28.03.2009	98	0			15,82	21168	2
ИНПРОМ, 02	15.07.2010	100,1	0,91	99,2	100,1	8,89	553286	3
ИНПРОМ, 03	18.05.2011	100,15	0,65	99,5	100,15	8,99	1002	1
ИРКУТ, А03	16.09.2010	101,71	0,01	101,7	102	8,25	25514317	7
Искитимцемент, 02	05.11.2008	100,13	-0,27	100,19	101	11,79	751419	8
ИСО ГПБ-Ипотека, 01	29.12.2036	100	-0,2991			8,24	11973800	4
ИТЕРА НГК, 01	07.12.2007	99,7	0,4	99,6	99,7	11,43	5180398	12
Кабардино-Балкарская респ., 01	20.10.2007	100	0	99,9	100	14,04	1750000	3
КАМАЗ-ФИНАНС, 02	17.09.2010	98,75	-0,25	98	99,5	10,05	1009688	8

КамскДол-Ф, 02	17.10.2007	100,37	-0,01	100,3	100,38	7,69	374380	3
КамскДол-Ф, 03	04.06.2009	100,43	-0,07	100,26	100,42	12,72	3946759	9
КАРАТ, 02	22.12.2009	100	0	98,55	99,45	12,21	2000	2
Карусель Финанс, 01	12.09.2013	99,15	0	99	99,15	10,96	99150	1
КБ Восточный, 01	17.03.2010	98,7	-0,3	97	100,5	13,58	1302840	1
КБ ДельтаКредит, 02	30.05.2010	100	0			6,84	10000000	10
КБ ЛОКО-БАНК, 02	22.04.2008	99,7	0			11,58	1944150	1
КБ Солидарность, 01	01.12.2009	99,89	1	97	99,5	11,78	14983500	1
КБ Центр Инвест, 01	11.11.2009	99,9	-0,02	99,5	99,98	10,89	4995000	1
КД авиа-Финансы, 01	21.04.2010	98,5	0,77	97,51	99,5	16,36	15627340	8
Кировский завод, 01	24.03.2010	99,92	0,02			9,49	19982000	2
КМПО-Финанс, 01	16.03.2010	97	-2,34	97	99,25	13,04	1940000	1
Кокс, 01	16.07.2009	99,5	0,51	99,02	99,5	9,46	21192595	3
Кокс, 02	15.03.2012	98,52	-1,03	97	99,55	9,6	19704000	1
КомАгентство Домодедово, 02	22.05.2008	99,7	0,71	99,5	99,7	12,59	258412	12
Компания Усть-Луга, 01	11.02.2010	94,5	-4,55	94,51	103,35	13,21	3587220	2
КОНДИТЕР-КУРСК, 01	02.06.2010	97	-2,32	96,9	99,5	16,79	488880	2
Концерн КАРО, 01	22.12.2009	100	0			12,82	40000	1
Корпорация Нордтекс, 01	31.10.2008	97,5	-1,12	97,35	98,8	47,53	976300	6
Космос-Финанс, 01	16.06.2011	98,75	-0,75	97,05	98,75	13,44	1397313	3
КРЕДИТ ЕВРОПА БАНК, 01	03.02.2010	100,06	0,5628			8,03	1000,6	1
КуйбышевАзот-Инвест, 02	04.03.2011	99,35	0,86	98	99,35	9,23	994	1
Ленэнерго, 02	27.01.2012	98	0,82	97,2	99,98	9,31	980	1
ЛМЗ Свободный сокол, 03	24.05.2011	99,45	0,05	99,08	99,7	12,41	21947131	4
ЛОМО, 03	05.09.2009	97,05	-3,14	97,05	110,35	16,55	9705	10
ЛР-Инвест, 01	17.07.2012	100	0		100	9,96	65000000	1
ЛУКОЙЛ, 02	17.11.2009	100,37	0,41	100,2	100,4	7,18	13485713	3
ЛУКОЙЛ, 03	08.12.2011	100,15	1,11	100,15	100,25	7,18	85277810	50
ЛУКОЙЛ, 04	05.12.2013	101,35	1,35	101,05	101,4	7,25	114885581	30
Магнит Финанс, 01	19.11.2008	100,3	0,05	100,2	101,2	9,24	2859553	2
Магнит Финанс, 02	23.03.2012	97,8	0,05	97,8	97,8	9	978000	2
МаирИнвест, 02	27.11.2007	98,9	0,2	98,7	99	17,86	77142	1
МаирИнвест, 03	01.04.2009	99,98	5,24	94,9	99	11,48	4499100	14
Макромир-Финанс, 02	03.07.2012	98,8	-1,2	97	100	13,68	509808	11
Макси-Групп, 01	12.03.2009	100	-0,3	100	100,98	14,47	26000	1
Марийский НПЗ-Финанс, 01	16.12.2008	99,5	-0,05	99,2	99,5	11,85	291535	3
Марийский НПЗ-Финанс, 02	16.12.2010	98,8	-0,2	98,8	99	14,17	934648	1
Марта Финанс, 01	22.05.2008	97,3	-0,59	97,1	97,88	20,19	709890	3
Марта Финанс, 02	06.12.2009	98,5	0,51	98	99,45	21,27	129035	1
Марта Финанс, 03	02.08.2011	97,35	0	97,35	97,45	22	4480142	10
Мастер-Банк, 02	23.05.2008	95,7	-0,31	95	96	19,46	14441	3
Мастер-Банк, 03	30.11.2011	98,3	-0,1	98,31	99,15	21,67	80640	3
Медведь-Финанс, 01	01.09.2010	99,1	-0,1	99,1	100,15	14,55	297300	1
МельКомбинат, 01	26.02.2009	99,6	-0,3701			1,52	996	1
МЕТАР Финанс, 01	10.06.2010	99,6	2,67	97	100	13,93	378480	1
Метзавод Серова, 01	27.02.2009	97	0	96,5	97,2	11,37	5820000	1
Мечел, 01	22.11.2007	99,9	1,4213			6,05	59940	1
Мечел, 02	12.06.2013	101,15	0,25	101,1	101,4	8,07	2023000	1
МИАН-Девелопмент, 01	02.03.2010	96	1,59	94,5	95,8	17,85	746824	5
МИК, 01	01.03.2010	99,42	-0,08		99,5	14,34	3976400	10
М-Индустрия, 01	16.08.2011	102	-2,76	102	104	11,93	255725	2
Миракс Групп, 01	19.08.2008	99,5	0,51	99,3	100,6	11,38	25399255	5
Миракс Групп, 02	17.09.2009	99,9	0	98,9	99,98	11,35	20969010	1
МИР-Финанс, 01	27.12.2007	99,65	0	99,65	100,2	12,11	130542	1
Мкапитал, 01	20.08.2009	100	-0,1996			8,77	2050000	1
МКХ, 02	25.08.2009	99,3	-0,501			12,69	15422065	5
ММБ, 02	11.02.2009	100,85	0,6286			4,94	1008500	1

Монетка-Финанс, 01	14.05.2009	99,3	-0,1006			15,53	512388	11
Московский КредитБанк, 02	04.06.2009	99,95	0,25	98,85	99,95	10,77	532734	1
Москоммерцбанк, 03	12.06.2013	96	-0,93	96	96,5	11,61	2400000	1
Мособлгаз, 01	17.05.2011	97,9	0	90	98	11,07	2843995	2
Мособлтрастинвест, 01	26.09.2009	97,08	-0,3285			11,71	1359120	1
Мособлтрастинвест, 02	26.03.2011	99,45	1,4796			9,6	994,5	1
МосОблЭлектроСеть, 01	06.09.2011	98,5	0,51	98,1	98,5	8,68	15127933	10
МоссельпромФинанс, 01	12.12.2008	97,9	-0,1	97,9	98,5	14,91	88110	1
Мосэнерго, 01	13.09.2011	99,5	0,3	99,2	99,8	7,97	62791135	24
Мосэнерго, 02	18.02.2016	99,3	0,01	99,2	99,84	7,99	2979000	1
Мотовилихинские заводы, 01	22.01.2009	99,89	-0,01	99,5	99,89	9,7	999	1
НатурПродукт-Инвест, 02	16.06.2009	98,8	-1		98,8	16,61	2964000	1
НижнееЛенское-Инвест, 02	18.06.2009	99,8	0,1	97,5	99,8	13,53	134730	1
НижнекамскНХ, 04	26.03.2012	102,6	-0,427			8,31	10305320	2
НИКОСХИМ-ИНВЕСТ, 02	20.08.2009	98,3	-0,71	97,6	98,3	12,83	19776600	5
НК АЛЪЯНС, 01	14.09.2011	98,89	-0,21	98,89	99,1	9,78	989	1
Новые Черемушки, 02	22.04.2008	99,85	-0,15	95	99,85	12,07	24993	4
НОК, 02	22.09.2011	99,7	-0,8848			13,01	2012000	2
НПО Сатурн, 03	06.06.2014	96,75	-2,27	96,65	97	12,04	16340750	16
НутрИнвестХолдинг, 01	09.06.2009	98,75	-0,65	98,3	99,4	11,84	509550	11
ОГК-2, 01	05.07.2010	96,2	-0,57	96,65	97,65	9,49	962	1
ОГК-5, 01	29.09.2011	98,85	0,15	98,85	99,05	8,29	5755530	10
ОГК-6, 01	19.04.2012	97	0	96,65	97,4	9,07	20350966	3
ОЗНА-Финанс, 01	08.12.2009	98,75	-0,6	98,65	98,85	17,44	14766925	11
ОМЗ, 05	30.08.2011	100,35	-0,41	100,33	102,7	8,78	376313	1
ОтечЛекарстваФинанс, 02	17.02.2009	100	-0,1199			10,26	5000000	1
ОХЗ-Инвест, 01	18.11.2009	100	0,01			13,08	1000	1
ПАВА, 02	21.10.2011	99	-2,41	99	101,5	14,95	4950	1
Паркет-Холл-Сервис, 01	01.04.2010	100,49	-0,31	99,75	100,5	13,5	10048000	10
Парнас-М, 02	17.11.2011	99,99	3,3	96,05	99	11,25	3799620	11
ПЕНОПЛЭКС Финанс, 01	17.12.2009	98	0	97,85	98,4	14,63	2677360	7
Пересвет-Инвест, 01	02.10.2007	100	0			18,3	5104772,8	8
Пермэнерго, 01	22.05.2012	99	1,54	97,5	99	8,75	990	1
ПО УОМЗ, 01	10.06.2010	99,5	0,51	98	99,5	10,06	99500	1
Промтрактор-Финанс, 01	03.07.2008	99,4	-0,1	98,8	99,5	10,23	3976000	3
Промтрактор-Финанс, 02	18.10.2011	98,7	-0,2	98,38	100	11,79	41884148	13
ПЭФ-Союз, 01	09.10.2007	100	0			10,01	2000	2
Разгуляй-Финанс, 02	27.09.2011	99,08	-0,0706			12,45	19813000	2
Разгуляй-Финанс, 03	16.03.2012	96,75	-1,28	96,5	97	13,87	978500	3
РАФ, 03	21.09.2008	99	1,02	98,5	99	8,44	6899990	8
РЖД, 02	05.12.2007	100,2	0,2	100	100,5	6,74	1002000	1
РЖД, 03	02.12.2009	102,3	0,2	101,6	102,65	7,3	17388600	9
РЖД, 05	22.01.2009	99,6	0,35	99,36	99,6	7,1	35804254	10
РЖД, 06	10.11.2010	100,75	0,75	100,45	100,84	7,2	55245003	15
РЖД, 07	07.11.2012	101,5	1,4	101,05	102	7,32	14630500	6
РИГрупп, 01	26.12.2009	98,99	-0,51	98,96	99	13,67	138565000	2
РКС, 01	15.04.2009	99,91	-0,14	99,9	100,1	11,07	2397840	2
РОСИНТЕР РЕСТОРАНТС, 03	26.11.2010	99,7	0,1	99,6	100	11,48	514452	11
Россельхозбанк, 03	09.02.2017	98,59	0,81	98,2	98,6	8,15	5471711	4
Роствертол, 01	26.05.2009	99,68	-0,02	99,65	100	11,33	996802	3
Русский Стандарт, 04	03.03.2008	97,7	0,41	97,65	97,85	14,24	35958916	15
Русский Стандарт, 07	20.09.2011	97,93	-0,0714			13,05	979,3	1
РуссНефть, 01	10.12.2010	90,97	-0,03	89,22	90,97	18,55	227574	8
Русь-Банк, 02	22.02.2010	98	0,82	98	98,4	12,2	490000	1
Салаватстекло, 01	25.03.2008	101,6	-0,1965			9	1717040	1
Салют-Энергия, 01	25.12.2007	99,5	0,51	99	99,5	12,08	29750	2

Санвэй Груп, 01	03.12.2008	99,5	0,15	99,35	99,75	12,84	10945	2
Сахарная Компания, 01	10.11.2009	98	-0,51	98	99	16,75	1245000	3
СБ-Финанс, 01	18.06.2012	100,02	0,02			10,5	10001000	14
Свободный Сокол, 02	22.11.2007	100,05	-0,15	100	100,2	11,52	3502751	1
Северсталь-авто, 02	17.07.2013	96	-4	95,5	96	9,55	9408950	2
СевЗапТелеком, 02	03.10.2007	99,98	-0,02			7,94	2799440	1
СевЗапТелеком, 04	08.12.2011	100,98	-1	100,56	100,98	8	580635	10
СевКабель-Фин, 01	06.10.2007	99,75	0,55	99,5	99,99	21,61	486816	2
СевКабель-Фин, 02	28.11.2008	99	-0,5	99	100	16,74	19800	10
СевКабель-Фин, 03	27.03.2012	99,79	-0,0801			11,97	9473300	3
Седьмой Континент, 02	14.06.2012	97,35	0,31	97,1	97,35	9,1	21570998	18
СЗЛК-Финанс, 01	02.03.2010	97	-2,1191			15,46	9700000	1
Сибкадеминвест, 01	30.07.2010	98,4	0,2	97,7	98,5	14,06	2869925	2
Сибкадемстрой, 01	12.05.2009	95,5	-0,51	94	97,5	21,32	1930	2
СибирьТелеком, 06	16.09.2010	99,4	0,4	99	99,55	8,68	99400	1
СИБУР Холдинг, 01	01.11.2012	98,65	0,23	98,65	99,1	8,57	987490	2
СМАРТС, 03	29.09.2009	99,1	-0,2	98,86	99,2	67,92	344555	6
СНХЗ Финанс, 01	29.09.2009	99,8	0	99,15	99,8	20,73	74850	1
СОК-Автокомпонент, 01	24.04.2008	98,49	1,02	98,3	98,49	15,29	2965534	19
СОРУС КАПИТАЛ, 01	05.11.2009	99,65	0,1	98,96	99,6	13,68	997	1
Спурт, 01	15.11.2007	100	-0,2892			9,54	9000	1
СТИН-Финанс, 01	01.04.2008	100	0,01			16,07	92993	2
Стройтрансгаз, 01	25.06.2008	99,15	-0,2	99,25	99,89	11,05	991500	1
Стройтрансгаз, 02	13.07.2012	94,05	-1	94	94,4	10,33	18815629	10
Сувар-Казань, 01	31.03.2009	99,25	0,1514			14,49	41697750	6
Сэтл Групп, 01	15.05.2012	100,1	0,2	99	100	12	5005	1
ТатфондБанк, 03	19.05.2009	99,55	0,05	99,5	100	13,53	8959500	2
ТВЗ, 03	18.06.2010	99,1	0,51	98,7	99,1	10,78	991	1
ТГК-10, 01	17.06.2010	97,3	-2,21	97	97,5	9,53	25262265	5
ТГК-6-Инвест, 01	21.02.2012	98,7	-0,75	98,7	99,45	10,99	987	1
ТД Евросеть, 02	02.06.2009	98,79	0,29	98,16	98,78	17,25	2350732	9
ТД КОПЕЙКА, 01	17.06.2008	97,25	0,21	97	98,8	14,1	7780000	1
ТД КОПЕЙКА, 02	15.02.2012	97	0,62	96,3	97	11,49	192970	2
ТД КОПЕЙКА, 03	15.02.2012	97	-1,47	95,5	97	11,09	970	1
ТД Русские масла, 02	29.03.2012	99,4	-0,15		99,6	13,57	6958000	1
ТЕРНА-ФИНАНС, 02	04.11.2011	97,51	-0,95	98,11	98,45	36,4	3103019	3
ТехноНИКОЛЬ-Финанс, 01	11.11.2009	98,2	0,1	98,21	98,49	13,4	23799520	11
ТехноНИКОЛЬ-Финанс, 02	07.03.2012	98,3	1,6	94,5	96,7	10,96	7802500	3
Техносила-Инвест, 01	26.05.2011	97	0,51	97,5	97,7	15,28	5820000	1
ТМК, 02	24.03.2009	100	0,5025			7,74	10401080	8
ТМК, 03	15.02.2011	99,8	-0,12	99,7	100	8,61	4990995	3
ТОП-Книга, 02	09.12.2010	99	-1	98	99,5	11,71	2970000	1
ТОППРОМ-ИНВЕСТ, 01	16.04.2010	100	0	99,47	100	13,08	10000000	1
ТрансКредитБанк, 01	15.06.2010	95,3	0,74	95,01	95,6	9,49	31703175	14
ТрансФин-М, 01	25.09.2009	100,2	-0,7921			10,75	13967880	1
Тюменьэнерго, 02	29.03.2012	98,98	-0,26	96,5	98,98	8,32	990	1
Удмуртнефтепродукт, 01	01.09.2008	97	-0,51	97,05	98	13,57	1941117	4
УК ГидроОГК, 01	29.06.2011	101,45	0,45	101,25	102	7,79	35340616	2
УНИКУМ-ФИНАНС, 01	15.12.2009	98,74	0,24	98,06	98,74	18,77	242256	4
Управляющая компания СПК, 01	25.05.2010	98,5	1,11	95	100	11,91	2851575	2
УралВагЗавод-Фин, 01	30.09.2008	98,15	-0,4766			11,67	20642050	12
Уралвагонзавод-Финанс, 02	05.10.2010	99,85	0,1	99,7	99,9	15,9	50926097	5
УралСвязьИн, 04	01.11.2007	100,25	0,02	100,18	100,25	7,53	1472750	3
УРСА Банк, 02	12.12.2008	99	-0,7519			8,67	3346200	1
УРСА Банк, 03	04.06.2009	98,75	2,33	96,71	99	10,68	5925000	1
УРСА Банк, 05	18.10.2011	97,8	2,41	97	97,86	11,01	24541250	8
УРСА Банк, 06	24.04.2008	99,75	0			8,24	35516000	3

Уфимское МПО, 02	17.12.2009	98,7	0,51	98,3	99	11,66	23829452	12
Фазтон-Аэро-Финанс, 01	30.07.2009	100	0,1001			10,74	61000	1
ФинансБизнесГрупп, 01	05.07.2010	100	0			10,24	9000000	1
Финансовая компания НЧ, 01	11.10.2011	99,94	0,01			11,3	999450	12
ФК Еврокоммерц, 01	18.12.2009	99,5	-0,5			13,86	513420	11
ФК Еврокоммерц, 02	10.06.2010	97,45	-0,46	97,05	97,75	13,72	3478850	2
ФК Еврокоммерц, 03	18.06.2010	95,44	-2,11	95,44	97,5	14,03	3849	4
ФСК ЕЭС, 02	22.06.2010	102,45	1,14	102,3	102,6	7,37	47903300	14
ФСК ЕЭС, 03	12.12.2008	99,89	0,34	99,72	100,09	7,31	30704319	15
ФСК ЕЭС, 04	06.10.2011	100	1,32	99,83	100,35	7,43	26304000	10
ФСК ЕЭС, 05	01.12.2009	99,85	0,66	99,7	102,55	7,4	6978002	6
ХайлендГолдФинанс, 01	02.04.2008	99,8	0,2	99,4	99,9	13,81	598800	1
ХК Белый фрегат, 01	17.12.2009	99,8	0	97,5	99,8	16,33	499000	1
ХК ДОМОЦЕНТР, 01	08.07.2010	99,5	0,0503			12,25	38507000	12
ХКФ Банк, 03	16.09.2010	98	0	97,2	98,09	12,14	2548000	2
ХКФ Банк, 04	12.10.2011	97,5	-0,41	97,25	97,5	13,1	1462500	1
Хлебозавод-28, 02	09.12.2008	100	0			12,55	150000	2
Холидей Финанс, 01	01.04.2010	98	0	97,91	99	13,74	14700000	2
ЦентрТелеграф, 03	01.04.2009	100,94	0,04		101	9,39	5046000	11
ЦентрТелеком, 04	21.08.2009	108,65	0,14	108,65	108,99	8,96	13345550	10
ЦУН, 02	20.01.2010	99,85	-0,1001			11,51	998,5	1
Челябинский ТПЗ, 01	16.06.2010	100,5	0,55	100	102,25	8,94	1052230	3
ЭйрЮнион, 01	10.11.2009	99,59	0,38	99	99,5	17,51	6905640	28
ЭКСПОБАНК, 01	29.12.2009	99,25	0,2525			14,21	1269675	2
Электроника, 01	13.04.2008	98,5	0,51	98	100,09	15,17	2057275	4
Элемент Лизинг, 01	24.03.2010	99,9	0			13,29	194805	1
Элемтэ, 01	08.02.2008	99,77	0,0201			12,38	10976350	12
Энергоцентр, 01	11.07.2010	100	1,25	100		9,49	1000	1
ЭФКО, 02	22.01.2010	98,9	0,05		99	14,31	13349000	2
ЮГК ТГК-8, 01	10.05.2012	98,85	0,05	98,23	99,25	8,95	988500	1
ЮСКК, 01	01.07.2008	99,99	-0,02			13,36	1117893,3	3
ЮТК, 03	10.10.2009	99,94	-0,01	99,95	100	12,47	10794220	4
ЮТэйр-Финанс, 02	10.03.2009	97,8	0,51	97,11	97,8	15,8	12533180	8
ЯНАО, 01	03.08.2008	103,5	1,97	103,5		5,84	462501	2



Контактная информация

ОАО АКБ «Связь-Банк»
125375, г. Москва, ул. Тверская, д. 7
Тел.: +7(495) 771-32-60; факс: +7(495) 771-32-76
E-mail: sviaz-bank@sviaz-bank.ru
Internet: <http://www.sviaz-bank.ru/>

Руководство

Автухов Михаил Олегович	228-38-01 IB@sviaz-bank.ru
Бахшиян Шаген Геннадьевич	228-36-42 IB@sviaz-bank.ru

Эмиссия долговых инструментов

Барков Дмитрий	228-36-42 (30-93) emission@sviaz-bank.ru
Смакаев Роберт	228-36-42 (33-37) emission@sviaz-bank.ru
Волгарев Виктор	228-36-42 (30-97) emission@sviaz-bank.ru

Продажи на финансовых рынках

Сумин Владимир	228-38-06 (30-32) sales@sviaz-bank.ru
Очкин Алексей	228-38-06 (31-01) sales@sviaz-bank.ru
Голубничий Денис	228-38-01 (30-48) sales@sviaz-bank.ru

Клиентское обслуживание

Бабаджанов Сухроб	228-38-01 (31-24) broker@sviaz-bank.ru
Хмелева Ольга	228-38-06 (30-77) broker@sviaz-bank.ru

Анализ финансовых рынков

Свиридов Станислав	228-38-01 (31-92) research@sviaz-bank.ru
Бодрин Юрий	228-38-01 (31-06) research@sviaz-bank.ru
Гребцов Максим	228-38-01 (31-88) research@sviaz-bank.ru

Кредитный анализ

Чердаков Евгений	+7 (495) 228-36-42 (30-95) CR@sviaz-bank.ru
Федоткова Елена	+7 (495) 980-05-61 (31-05) CR@sviaz-bank.ru

Важная информация

Настоящий документ имеет исключительно информационное значение и не может рассматриваться как предложение или побуждение к покупке или продаже ценных бумаг, а также связанные с ними финансовые инструменты. Описания любой компании или компаний, и (или) их ценных бумаг, или рынков, или направлений развития, упомянутых в данном документе, не предполагают полноты их описания. Утверждения относительно прошлых результатов необязательно свидетельствуют о будущих результатах

Несмотря на то, что информация, изложенная в настоящем документе, была собрана из источников, которые АКБ «Связь-Банк» считает надежными, Банк не дает гарантий относительно их точности или полноты. При принятии инвестиционного решения инвесторам следует провести собственный анализ всех рисков, связанных с инвестированием в ценные бумаги. АКБ «Связь-Банк», его руководство, представители и сотрудники не несут ответственности за любой прямой или косвенный ущерб, наступивший в результате использования информации изложенной в настоящем документе.

АКБ «Связь-Банк» и связанные с ним стороны, должностные лица и (или) сотрудники Банка и (или) связанные с ними стороны могут владеть долями капитала компаний или выполнять услуги для одной или большего числа компаний, упомянутых в настоящем документе, и (или) намереваются приобрести такие доли капитала и (или) выполнять либо намереваются выполнять такие услуги в будущем (с учетом внутренних процедур Банка по избежанию конфликтов интересов). АКБ «Связь-Банк» и связанные с ним стороны могут действовать или уже действовали как дилеры с ценными бумагами или другими финансовыми инструментами, указанными в настоящем документе, или ценными бумагами, лежащими в основе таких финансовых инструментов или связанными с вышеуказанными ценными бумагами. Кроме того, АКБ «Связь-Банк» может иметь или уже имел взаимоотношения, или может предоставлять или уже предоставлял финансовые услуги упомянутым компаниям (включая инвестиционные банковские услуги, фондовый рынок и прочее). АКБ «Связь-Банк» может использовать информацию и выводы, представленные в настоящем документе, до его публикации.

Все выраженные оценки и мнения, представленные в настоящем документе, отражают исключительно личное мнение каждого аналитика, частично или полностью отвечающего за содержание данного документа

По вопросам проведения операций с ценными бумагами обращайтесь в отдел клиентского обслуживания: (495) 228-38-06